



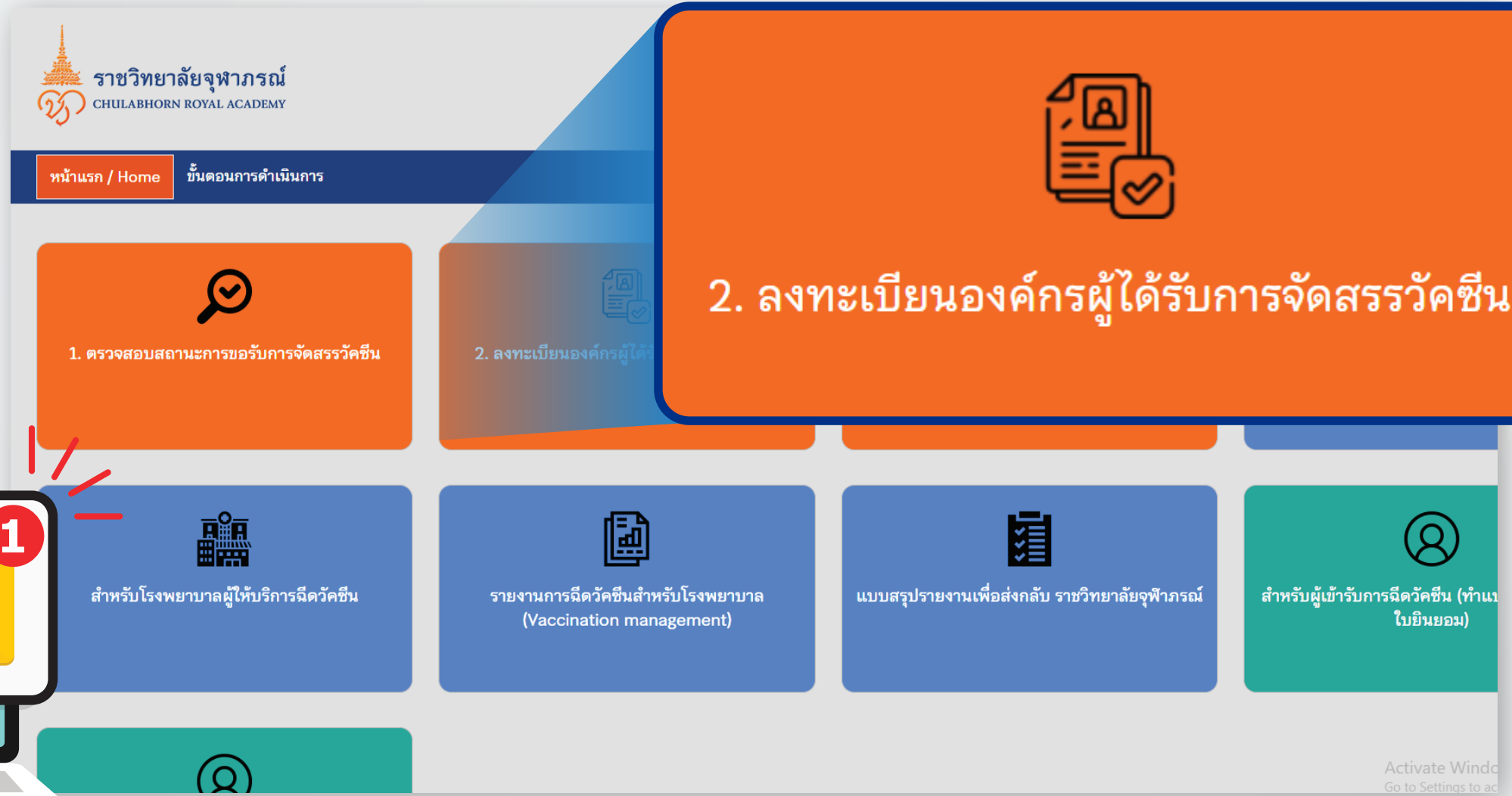
ขั้นตอนการเข้าใช้งานระบบ สำหรับองค์กร/บริษัท



ที่ได้รับการจัดสรรวัคซีนตัวเลือก
“ซิโนฟาร์ม”

ขั้นตอนการเข้าใช้งานระบบ สำหรับองค์กร/บริษัท ที่ได้รับการจัดสรรวัคซีนตัวเลือก “ซิโนฟาร์ม”

1



ตรวจสอบชื่อผู้ใช้งานและรหัสผ่านขององค์กรจากอีเมล
ผู้บริหารสูงสุด

- ✓ เข้าล็อกอินใช้งานในระบบขอรับการจัดสรรวัคซีนผ่านทางเว็บไซต์ <https://vaccine.cra.ac.th>
- ✓ คลิกเลือกเมนู “2. ลงทะเบียนองค์กรผู้ได้รับการจัดสรรวัคซีน”

ขั้นตอนการเข้าใช้งานระบบ สำหรับองค์กร/บริษัท ที่ได้รับการจัดสรรวัคซีนตัวเลือก “ซิโนฟาร์ม”

2

ระบบขอรับการจัดสรรวัคซีน
Vaccine Allocation Request System

หน้าหลัก : บริษัท ทดสอบระบบ จำกัด

หน้าหลัก ←

ข้อมูลองค์กร

คำขอรับจัดสรร

สถานพยาบาล

เลือกสถานพยาบาล

ยอมรับเงื่อนไขการบริหารและจัดสรรฯ

ติดตามการจัดส่ง

เปลี่ยนรหัสผ่าน

ออกจากระบบ

วัคซีนของท่าน

คำขอรับจัดสรรล่าสุด

ได้รับจัดสรร : 2,000 โดส

สถานะ

รอโอนเงิน

รอโอนเงิน

ได้รับจัดสรร

2,000 โดส

รอจัดส่ง : 0 โดส

จัดส่งแล้ว : 0 โดส

บริจาค

200 โดส

การจัดส่ง

กำหนดฉีดวัคซีน	สถานที่จัดส่ง	จำนวนโดส	จำนวนผู้รับการฉีด	สถานะ	จัดส่งวันที่	ถึงผู้รับวันที่
----------------	---------------	----------	-------------------	-------	--------------	-----------------

ไม่พบข้อมูลในระบบ

เมื่อเข้าสู่ระบบในเมนู “หน้าหลัก”



ท่านจะได้รับทราบจำนวนวัคซีนที่องค์กรได้รับการจัดสรร
จำนวนวัคซีนที่บริจาคเพิ่มจำนวนไม่น้อยกว่า 10%



ขั้นตอนการเข้าใช้งานระบบ สำหรับองค์กร/บริษัท ที่ได้รับการจัดสรรวัคซีนตัวเลือก “ซิโนฟาร์ม”

3

ข้อมูลองค์กร ←

คำขอรับจัดสรร

สถานพยาบาล

เลือกสถานพยาบาล

ยอมรับเงื่อนไขการบริหารและจัดสรรฯ

ติดตามการจัดส่ง

เปลี่ยนรหัสผ่าน

ออกจากระบบ

ข้อมูลผู้ขอรับจัดสรร

ชื่อองค์กร

เลขทะเบียนนิติบุคคล เลขที่สาขา

วันที่ออกเอกสารรับรอง

ที่อยู่/สถานที่ตั้ง

ที่อยู่

แขวง/ตำบล เขต/อำเภอ

จังหวัด รหัสไปรษณีย์

ผู้บริหารสูงสุดของหน่วยงาน / เจ้าของกิจการ / กรรมการผู้จัดการ / กรรมการผู้มีอำนาจผูกพันกระทำการแทน #1

ชื่อผู้ติดต่อ เลขที่บัตรประชาชน / พาสปอร์ต

เมนู “ข้อมูลองค์กร”



ตรวจสอบข้อมูลและเอกสารประกอบการทำข้อตกลง อิเล็กทรอนิกส์ท่านสามารถแก้ไขข้อมูล และ อัปเดตเอกสารเพิ่มเติมให้ครบถ้วน



ขั้นตอนการเข้าใช้งานระบบ สำหรับองค์กร/บริษัท ที่ได้รับการจัดสรรวัคซีนตัวเลือก “ซิโนฟาร์ม”

4

คำขอรับจัดสรร

สถานพยาบาล

เลือกสถานพยาบาล

ยอมรับเงื่อนไขการบริหารและจัดสรรฯ

ติดตามการจัดส่ง

เปลี่ยนรหัสผ่าน

ออกจากระบบ

คำขอรับจัดสรรล่าสุด

ท่านสามารถระบุจำนวนโดสที่ต้องการ และเลือกสถานที่จัดส่งจากรายชื่อที่กำหนดให้

วันที่ขอรับจัดสรร	2021-06-18	รหัสคำขอรับจัดสรร	5890
วัคซีน	Sinopharm		
จำนวนโดสที่ขอรับจัดสรร	2,000		

การโอนเงิน

กรุณาโอนเงินเข้าบัญชีธนาคาร ทหารไทยธนชาติ จำกัด (มหาชน) สาขา ศูนย์ราชการเฉลิมพระเกียรติ(อาคาร บี) ชื่อบัญชี ราชวิทยาลัยจุฬาภรณ์ เพื่อวัคซีนซิโนฟาร์ม บัญชีเลขที่ เลขประจำตัวผู้เสียภาษี

จำนวนที่ได้รับจัดสรร	2,000 โดส	จำนวนโดสที่บริจาค	<input type="text" value="200"/> โดส
ราคาต่อโดส	888.00 บาท		
จำนวนเงินที่ต้องโอน	1,953,600.00 บาท		
วันที่โอนเงิน	<input type="text"/>		
หลักฐานการโอนเงิน	<input type="button" value="Choose File"/> No file chosen	(รองรับไฟล์ JPG หรือ PDF เท่านั้น)	

เมนู “คำขอรับจัดสรร”

- ยืนยันจำนวนวัคซีนที่องค์กรได้รับการจัดสรรและจำนวนวัคซีนที่บริจาคอีกครั้ง (สามารถแก้ไขจำนวนโดสที่บริจาคได้แต่ต้องไม่น้อยกว่า 10% จากยอดที่ได้รับจัดสรร)
- ตรวจสอบ “จำนวนเงินที่ต้องโอน” เพื่อความถูกต้อง
- ดำเนินการโอนเงินเต็มจำนวนภายในกำหนด 3 วันทำการ พร้อมส่งหลักฐานการโอนเงินเข้าระบบ และกดปุ่มยืนยันการโอนเงิน



รอตรวจสอบสถานะการโอนเงินไม่เกิน 5 วันทำการ



ขั้นตอนการเข้าใช้งานระบบ สำหรับองค์กร/บริษัท ที่ได้รับการจัดสรรวัคซีนตัวเลือก “ซิโนฟาร์ม”

5

เลือกสถานพยาบาลเพื่อรองรับการฉีดวัคซีน

คำแนะนำในการเลือกสถานพยาบาลเพื่อรองรับการฉีดวัคซีน

1. ตรวจสอบรายชื่อสถานพยาบาลที่ท่านสะดวกใช้บริการ
2. **ติดต่อ ประสานงาน** เพื่อขอรับบริการฉีดวัคซีนที่ได้รับจัดสรร **ก่อนเลือกโรงพยาบาลในระบบ**
3. กดปุ่ม **เลือก** หลังรายชื่อสถานพยาบาลที่ท่านติดต่อไว้แล้ว เพื่อเพิ่มเงื่อนไขการบริหารและจัดสรรวัคซีนตัวเลือก หากท่านเลือกสถานพยาบาลแล้ว **ไม่สามารถลบออกได้**

ค้นหาด้วยจังหวัด

กรุงเทพมหานคร

ค้นหาด้วยชื่อสถานพยาบาล

ค้นหา

ผลการค้นหา 83 รายการ

ชื่อผู้ประสานงาน	ที่ตั้ง	ชื่อผู้ประสานงาน
โรงพยาบาล ซีจีเอช	กรุงเทพมหานคร	เลือก
โรงพยาบาล ซีจีเอช สายไหม	กรุงเทพมหานคร	เลือก
โรงพยาบาล บี.แคร์ เมดิคอลเซ็นเตอร์	กรุงเทพมหานคร	เลือก

เมนู “เลือกสถานพยาบาล”

- ☑ เพื่อเลือกโรงพยาบาลที่จะเข้ารับบริการฉีดวัคซีน สามารถเลือกได้มากกว่า 1 โรงพยาบาล
- ☑ ทั้งนี้ ให้องค์กรติดต่อประสานงานกับโรงพยาบาลที่เลือก เพื่อให้โรงพยาบาลดังกล่าวตอบรับการให้บริการฉีดวัคซีน และกดปุ่ม “เลือก” เพื่อเพิ่มรายชื่อโรงพยาบาลไปยังหน้ายอมรับเงื่อนไขการบริหารและจัดสรรฯ ซึ่งเป็นขั้นตอนของการทำข้อตกลงการจัดสรรวัคซีนตัวเลือกผ่านระบบอิเล็กทรอนิกส์



ขั้นตอนการเข้าใช้งานระบบ สำหรับองค์กร/บริษัท ที่ได้รับการจัดสรรวัคซีนตัวเลือก “ซิโนฟาร์ม”

6

เงื่อนไขการบริหารและจัดสรรวัคซีนตัวเลือก

- คำขอรับจัดสรร
- สถานพยาบาล
 - เลือกสถานพยาบาล
 - ยอมรับเงื่อนไขการบริหารและจัดสรรฯ**
- ติดตามการจัดส่ง
- เปลี่ยนรหัสผ่าน
- ออกจากระบบ

สถานะลงนามผู้รับการจัดสรร	ชื่อโรงพยาบาล	สถานะลงนามโรงพยาบาล	สถานะลงนาม รจก.
รอลงนาม	โรงพยาบาลกรุงเทพราชสีมา	รอลงนาม	รอลงนาม
รอลงนาม	โรงพยาบาลรามคำแหง	รอลงนาม	รอลงนาม
รอลงนาม	โรงพยาบาลเกษมราษฎร์ รามคำแหง	รอลงนาม	รอลงนาม
รอลงนาม	โรงพยาบาลสมิติเวช ศรีนครินทร์	รอลงนาม	รอลงนาม

ผู้จัดสรรยอมรับเงื่อนไขการบริหารและจัดสรรวัคซีนตัวเลือกนี้

บันทึกโดย : _____ วันที่ : _____

ผู้รับการจัดสรรยอมรับเงื่อนไขการบริหารและจัดสรรวัคซีนตัวเลือกนี้

บันทึกโดย : _____ วันที่ : _____

โรงพยาบาลยอมรับเงื่อนไขการบริหารและจัดสรรวัคซีนตัวเลือกนี้

บันทึกโดย : _____ วันที่ : _____

ย้อนกลับ บันทึก

กลุ่ม ยอมรับเงื่อนไขการบริหารและจัดสรร



โดยใช้ Username ของผู้มีอำนาจลงนามสูงสุดเท่านั้น
 ในกรณีองค์กรท่านเลือกมากกว่า 1 สถานพยาบาล จะต้อง
 ลงนามในข้อตกลงสำหรับแต่ละสถานพยาบาล



หากดำเนินการลงนามแล้วจะไม่สามารถยกเลิกได้

ขั้นตอนการเข้าใช้งานระบบ สำหรับองค์กร/บริษัท ที่ได้รับการจัดสรรวัคซีนตัวเลือก “ซิโนฟาร์ม”

7

คำขอรับจัดสรร

คำขอรับจัดสรรล่าสุด ←

ดูคำขอรับจัดสรรทั้งหมด

สถานพยาบาล

เลือกสถานพยาบาล

ยอมรับเงื่อนไขการบริหารและจัดสรรฯ

ติดตามการจัดส่ง

รายชื่อผู้รับวัคซีน

ขอรับใบเสร็จรับเงิน

เปลี่ยนรหัสผ่าน

ออกจากระบบ

สถานที่จัดส่งและจำนวนโดส

กรุณาสอบถามวันที่ต้องการรับบริการฉีดวัคซีนกับทางโรงพยาบาลก่อน

ท่านสามารถเลือกสถานที่จัดส่ง จำนวนโดส และวันที่ฉีดวัคซีนได้ กรุณาเลือกวันล่วงหน้า มากกว่า 10 วัน เนื่องจากกระบวนการจัดส่งใช้เวลาจัดส่งตารางล่วงหน้า 8 วัน และเผื่อเวลาให้โรงพยาบาลตอบรับนัดหมายของท่านอีก 2 วัน

เมื่อท่านตรวจสอบข้อมูล โรงพยาบาล จำนวนคน และวันที่ ถูกต้องแล้ว ให้เลือกส่งนัดหมาย ระบบจะส่งคำขอฉีดวัคซีนไปยังโรงพยาบาล ท่านจะไม่สามารถแก้ไขรายการที่ส่งนัดหมายแล้วได้ หากโรงพยาบาลยินยอมให้ท่านรับบริการในวันดังกล่าว โรงพยาบาลจะตอบรับกลับมาในระบบ จากนั้นรายการจัดส่งจึงจะถูกสร้างขึ้น หากโรงพยาบาลไม่ยินยอม หรือไม่ตอบรับภายใน 2 วัน ระบบจะยกเลิกรายการอัตโนมัติและแจ้งท่านทางอีเมล

หากต้องการส่งไปยังหลายโรงพยาบาล หรือโรงพยาบาลเดียวกันแต่แบ่งรอบการจัดส่ง ให้กดปุ่มเพิ่มรอบการจัดส่ง

โรงพยาบาลที่ลงนามในเงื่อนไขการบริหารและจัดสรรวัคซีนตัวเลือกเรียบร้อยแล้วจะปรากฏในรายการตัวเลือก

↓ สถานพยาบาล	จำนวนคนที่จะฉีดวัคซีน	จำนวนโดส	วันที่ต้องการฉีดวัคซีน	สถานะ
โรงพยาบาลจุฬาภรณ์	10	20	2021-07-20	โรงพยาบาลตอบรับแล้ว
โรงพยาบาลจุฬาภรณ์	15	30	2021-07-21 →	<input type="checkbox"/> ส่งนัดหมาย ✕
โรงพยาบาลจุฬาภรณ์	20	40	2021-07-22	รอโรงพยาบาลตอบรับภายในวันที่ 2021-07-14
โรงพยาบาลจุฬาภรณ์	5	10	2021-07-23	<input type="checkbox"/> ส่งนัดหมาย ✕

+ เพิ่มรอบการจัดส่ง | ตรวจสอบปริมาณนัดหมาย

เลือกสถานที่จัดส่งและจำนวนโดส

- ที่เมนู “คำขอรับจัดสรรล่าสุด” เพื่อแจ้งจำนวนคนที่จะฉีดวัคซีนและวันที่ได้ นัดหมายฉีดวัคซีนกับโรงพยาบาลปลายทาง
- โทรประสานงานกับโรงพยาบาลปลายทางเพื่อให้โรงพยาบาล**กดตอบรับ** นัดหมาย
- กรณีจัดส่งวัคซีนมากกว่า 1 โรงพยาบาล ให้องค์กรกำหนดจำนวนวัคซีนกระจายไปยังแต่ละโรงพยาบาล โดยวัคซีนจะส่งถึงโรงพยาบาลปลายทางอย่างน้อย 1 วันก่อนถึงวันนัดฉีด



หากเลือกส่งวัคซีนไปแล้วจะไม่สามารถเปลี่ยนโรงพยาบาลปลายทางได้



ขั้นตอนการเข้าใช้งานระบบ สำหรับองค์กร/บริษัท ที่ได้รับการจัดสรรวัคซีนตัวเลือก “ซิโนฟาร์ม”

8

ติดตามการจัดส่ง

รายการที่ 1 - 1 จาก 1 หน้า 1 จาก 1

หน้า 1

กำหนดฉีดวัคซีน	สถานที่จัดส่ง	จำนวนโดส	จัดส่งวันที่
2021-07-12	โรงพยาบาลจุฬาภรณ์	56	

หน้า 1

ข้อมูลองค์กร

คำขอรับจัดสรร

คำขอรับจัดสรรล่าสุด

ดูคำขอรับจัดสรรทั้งหมด

สถานพยาบาล

เลือกสถานพยาบาล

ขอมรับเงื่อนไขการบริหารและจัดสรรฯ

ติดตามการจัดส่ง

รายชื่อผู้รับวัคซีน

ขอรับใบเสร็จรับเงิน

เปลี่ยนรหัสผ่าน

ออกจากระบบ

รายการขนส่ง

รหัสใบขนส่ง	รหัสคำขอรับจัดสรร
ชื่อองค์กร	เบอร์โทรศัพท์
ชื่อผู้ติดต่อ	เบอร์โทรศัพท์
สถานที่จัดส่ง	จำนวนโดส
ที่อยู่	จำนวนผู้รับวัคซีนที่นำเข้ามาแล้ว
ชื่อผู้ติดต่อ	28 (๒ นำเข้าข้อมูล)
วัคซีน	
กำหนดฉีดวัคซีน	
กำหนดส่งสินค้า	

เมนู “ติดตามการจัดส่ง”

- ☑ เพื่อตรวจสอบ กำหนดฉีดวัคซีน สถานที่จัดส่ง และจำนวนโดส
ที่จัดส่ง
- ☑ คลิกเลือกเครื่องหมาย “แว่นขยาย” เพื่อดูรายการขนส่งและ
“นำเข้าข้อมูล” รายชื่อผู้เข้ารับการฉีดวัคซีน



ขั้นตอนการเข้าใช้งานระบบ สำหรับองค์กร/บริษัท ที่ได้รับการจัดสรรวัคซีนตัวเลือก “ซิโนฟาร์ม”

9

สถานพยาบาล

เลือกสถานพยาบาล

ยอมรับเงื่อนไขการบริหารและจัดสรรฯ

ติดตามการจัดส่ง

เปลี่ยนรหัสผ่าน

ออกจากระบบ

นำเข้าไฟล์ CSV (UTF-8)

ดูรายชื่อทั้งหมด

ท่านสามารถนำ **Template** นี้ **ดาวน์โหลด** สำหรับวัคซีนได้ โดยข้อมูลต้องประกอบด้วย Column ดังต่อไปนี้

1. No./ลำดับที่ - เริ่มจาก 1
2. ID Type/ประเภทบัตร - 1 คือเลขที่บัตรประชาชน / 2 คือเลขที่หนังสือเดินทาง / 3 คือเลขที่บัตรประจำตัวคนซึ่งไม่มีสัญชาติไทย
3. ID Number / เลขที่ - เลขบัตรตามประเภทที่ระบุ ประกอบด้วยตัวเลข บิด (-) และเว้นวรรค () โดยระบบจะตัดบิต และเว้นวรรค ออกให้
4. Title / คำนำหน้าชื่อ - คำนำหน้าชื่อผู้รับวัคซีน เช่น นาย นาง นางสาว
5. Firstname / ชื่อ - ชื่อผู้รับวัคซีน
6. Lastname / สกุล - นามสกุลผู้รับวัคซีน
7. Date of Birth / วันเกิด - วัน เดือน ปี เกิดในรูปแบบ YYYY-MM-DD เช่น เกิดวันที่ 15 พฤษภาคม ค.ศ. 1990 ให้ระบุค่าเป็น 1990-05-15
8. Mobile No./ เบอร์โทรศัพท์มือถือ - เป็นเบอร์ในประเทศไทยเท่านั้น ประกอบด้วยตัวเลข บิด (-) และเว้นวรรค () โดยระบบจะตัดบิต และเว้นวรรค ออกให้
9. Vaccination Date/ วันที่ฉีดวัคซีน - (ถ้ามี) ให้ระบุ วัน เดือน ปี ในรูปแบบ YYYY-MM-DD เช่น เกิดวันที่ 15 พฤษภาคม ค.ศ. 2021 ให้ระบุค่าเป็น 2021-05-15
10. Time Slot/ ช่วงเวลา - (ถ้ามี) ให้ระบุ ช่วงเวลา เช่น ช่วงเช้า ช่วงบ่าย 9.00 13.00 เป็นต้น

เมื่อเติมข้อมูลเรียบร้อยแล้ว ให้ทำการ Save As.. และเลือก File Format เป็น CSV UTF-8 จากนั้นจึงนำเข้าไฟล์เข้าสู่ระบบ

Save As:

Tags:

Where:

File Format:

เลือกไฟล์ CSV

วิธีโอเอสอีวีการแปลงไฟล์เป็น CSV สำหรับ MS Excel Version 2016 ขึ้นไป | MS Excel Version 2013 หรือต่ำกว่า

หากท่านได้นำไฟล์ไว้แล้ว การทำไฟล์ซ้ำจะลบข้อมูลการนำเข้าไฟล์ครั้งก่อนหน้า และแทนที่ด้วยไฟล์ใหม่

ย้อนกลับ

นำเข้าไฟล์

อัปโหลดรายชื่อผู้รับการฉีดวัคซีน

ดาวน์โหลด Template เพื่อใส่ข้อมูลรายชื่อผู้รับการฉีดวัคซีน กรุณาตรวจสอบรายชื่อ เลขที่บัตรประชาชน วัน เดือน ปีเกิด เบอร์โทรศัพท์ (มือถือ) ของผู้รับการฉีดและลงข้อมูลตามที่กำหนดให้ถูกต้อง พร้อมบันทึกเป็นไฟล์ CSV UTF-8 (.csv) เท่านั้น

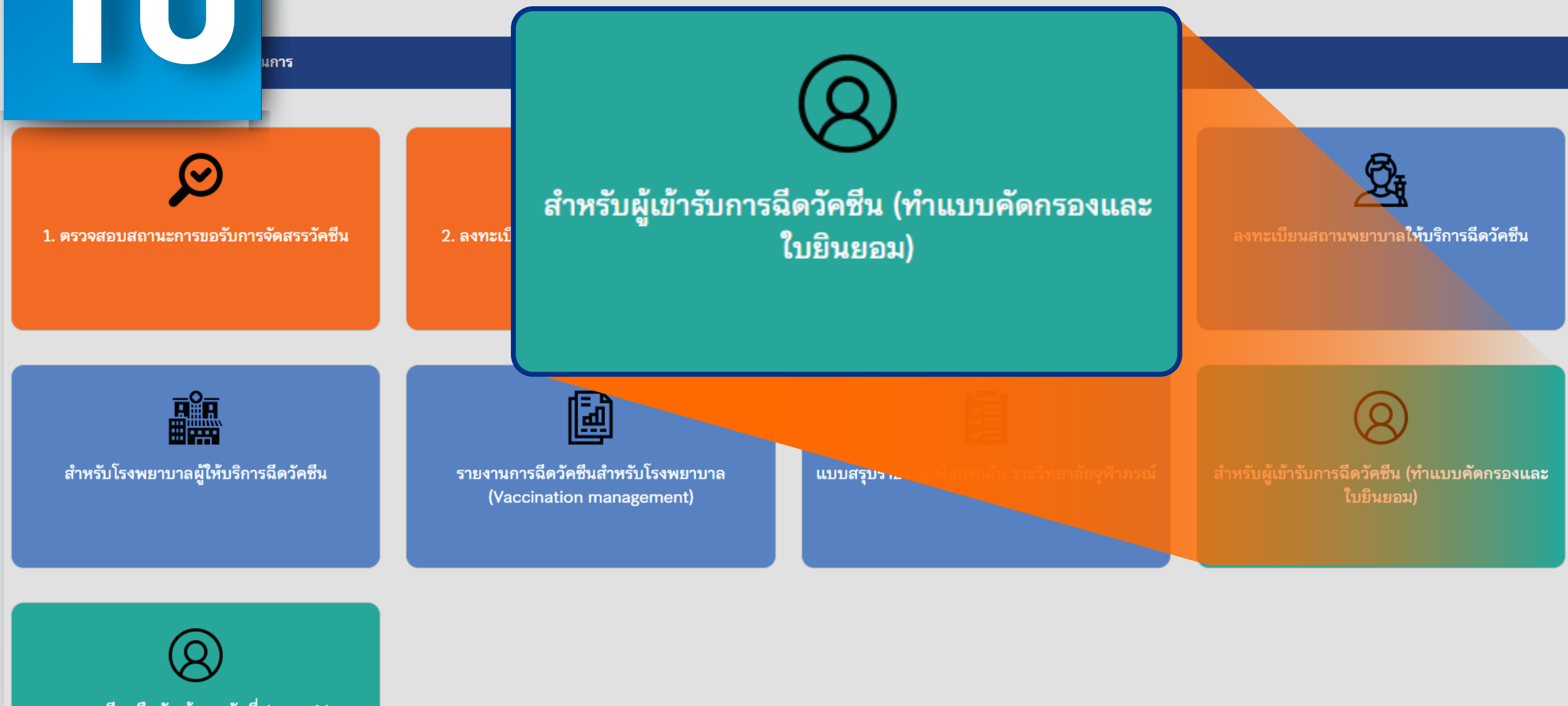


กรุณาอัปโหลดรายชื่อให้แล้วเสร็จก่อนวันนัดฉีดวัคซีนอย่างน้อย 3 วัน เนื่องจากระบบจะปิดไม่ให้องค์กรแก้ไขหรือเปลี่ยนแปลงรายชื่อได้





ขั้นตอนการเข้าใช้งานระบบ สำหรับองค์กร/บริษัท ที่ได้รับการจัดสรรวัคซีนตัวเลือก “ซิโนฟาร์ม”

10



2 วันก่อนวันนัด ผู้ฉีดจะได้รับ SMS

- 
 เพื่อเข้าไปทำใบยินยอมและแบบคัดกรอง ผ่านทางหน้าเว็บ <https://vaccine.cra.ac.th>
 - 
 กดปุ่มสีเขียว “สำหรับผู้เข้ารับการจัดวัคซีน”
- หลังกรอกข้อมูลเรียบร้อยแล้วผู้รับการฉีดจะได้รับคิวอาร์โค้ดเพื่อนำไปใช้ เช็กอิน ณ จุดบริการที่ใช้ระบบของราชวิทยาลัยจุฬาภรณ์



ผู้ฉีดต้องเข้าไปทำใบยินยอมผ่านระบบทุกราย เนื่องจากมีผลกับประกันภัยคุ้มครองการรักษาพยาบาลหากมีอาการข้างเคียง

ขั้นตอนการเข้าใช้งานระบบ สำหรับองค์กร/บริษัท ที่ได้รับการจัดสรรวัคซีนตัวเลือก “ซิโนฟาร์ม”

11

คำขอรับจัดสรร

คำขอรับจัดสรรล่าสุด

ดูคำขอรับจัดสรรทั้งหมด

สถานพยาบาล

เลือกสถานพยาบาล

ยอมรับเงื่อนไขการบริหารและจัดสรรฯ

ติดตามการจัดส่ง

รายชื่อผู้รับวัคซีน ←

ขอรับใบเสร็จรับเงิน

เปลี่ยนรหัสผ่าน

ออกจากระบบ

รายชื่อผู้รับวัคซีน

รายการที่ 1 - 1 จาก 1 หน้าที่ 1 จาก 1

กำหนดฉีดวัคซีน วัคซีน

2021-07-25 วัคซีน

เปลี่ยนผู้เข้ารับวัคซีน กรณ...

ในกรณีที่ท่านอัปเดตรายชื่อไว้ และ...

เปลี่ยนผู้รับวัคซีน

ในกรณีที่ท่านอัปเดตรายชื่อไว้ และมีเหตุให้บุคคลในรายชื่อไม่สามารถเข้ารับวัคซีนได้ และไม่สามารถแก้ไขรายชื่อโดยอัปเดตไฟล์ใหม่ได้แล้ว ขอให้ท่านดำเนินการตามขั้นตอนการขอเปลี่ยนผู้รับวัคซีนดังนี้

- ค้นหาบุคคลที่ต้องการเปลี่ยนออก ด้วยเลขบัตรประชาชน หรือหนังสือเดินทางที่ได้ลงทะเบียนไว้ และกดปุ่ม **ค้นหา** รายชื่อผู้รับวัคซีนที่สามารถเปลี่ยนได้ จะต้องผ่าน **กำหนดฉีดเดิมมาแล้วเท่านั้น**
- กรอกข้อมูลบุคคลที่ต้องการให้รับวัคซีนแทน และกดปุ่ม **เพิ่มคำขอเปลี่ยนชื่อ**
- หากต้องการเปลี่ยนผู้รับวัคซีนหลายคน **สามารถทำซ้ำในข้อ 1 และ 2 ได้** โดยรายชื่อที่ต้องการเปลี่ยนทั้งหมดจะแสดงในตารางด้านล่าง
- เมื่อเพิ่มรายชื่อที่ต้องการเปลี่ยนเรียบร้อยแล้ว ให้กดปุ่ม **ส่ง OTP ทางอีเมล** โดยระบบจะส่งอีเมลไปยังอีเมลของผู้บริหาร
- นำ OTP ที่ได้รับกลับมากรอกในระบบเพื่อยืนยันคำขอเปลี่ยนผู้เข้ารับวัคซีน และกดปุ่ม **ยืนยันรหัส OTP**
- ระบบจะดำเนินการเปลี่ยนผู้เข้ารับวัคซีน และส่งข้อมูลไปยังโรงพยาบาล **กรุณาตรวจสอบผลการเปลี่ยนชื่อในวันถัดไป** โดยกดปุ่ม **ดูประวัติการเปลี่ยนชื่อ** หากดำเนินการเรียบร้อยแล้วจะมีสถานะเป็น **ส่งชื่อไปยังโรงพยาบาลแล้ว**

ท่านไม่สามารถเลือกโรงพยาบาลใหม่ได้ เนื่องจากวัคซีนได้ถูกจัดส่งไปยังโรงพยาบาลนั้นๆ แล้ว

ค้นหาผู้รับวัคซีนที่ต้องการเปลี่ยน



เลขที่บัตร

←

ดูประวัติการเปลี่ยนชื่อ ค้นหา

↑ **เปลี่ยนรายชื่อ**

การเปลี่ยนแปลงรายชื่อหลังวันนัดหมายฉีดวัคซีน

- 
องค์กรไม่สามารถเปลี่ยนรายชื่อหรือสลับเปลี่ยนคน ณ วันฉีดได้ เนื่องจากมีผลกับประกันภัยคุ้มครองอาการข้างเคียง แต่สามารถแก้ไขข้อมูลของผู้ฉีดที่มีรายชื่ออยู่แล้วได้
- 
องค์กรสามารถเปลี่ยนแปลงรายชื่อผู้รับวัคซีนได้ หลังวันนัดหมายฉีดวัคซีน โดยอัปเดตเปลี่ยนชื่อบุคคลตามโควต้าของวัคซีนที่คงเหลือเข้ามาในระบบใหม่อีกครั้งและติดต่อนัดหมายการฉีดกับโรงพยาบาลโดยตรง



สามารถใช้ได้กับโรงพยาบาลที่ใช้ระบบของราชวิทยาลัยจุฬาภรณ์เท่านั้น



ขั้นตอนการเข้าใช้งานระบบ สำหรับองค์กร/บริษัท ที่ได้รับการจัดสรรวัคซีนตัวเลือก “ซิโนฟาร์ม”

12

รายชื่อผู้รับวัคซีน

รายการที่ 1 - 1 จาก 1 หน้า 1 จาก 1

กำหนดฉีดวัคซีน	โรงพยาบาลผู้ให้บริการ	จำนวนโดสที่จัดส่ง	จำนวนผู้รับการฉีดที่นำเข้ามาแล้ว
2021-07-12	โรงพยาบาลจุฬาภรณ์	56	28 (ดูรายชื่อ)

หน้า 1

เพิ่มรายชื่อผู้เข้ารับวัคซีน

ในกรณีที่ท่านให้จัดส่งวัคซีนไปยังโรงพยาบาลแล้ว แต่ยังไม่อัปเดตรายชื่อผู้รับวัคซีนไม่ครบ และเลยกำหนดฉีดเดิมทำให้อัปเดตรายชื่อเพิ่มไม่ได้ ท่านสามารถเพิ่มรายชื่อผู้รับวัคซีนที่ไม่ซ้ำกับรายชื่อเดิมโดยเลือกโรงพยาบาลที่จัดส่งและวันที่นัดหมาย จากนั้นกดปุ่มเพิ่มนัดหมายใหม่ ระบบจะส่งรายชื่อเพิ่มเติมไปยังโรงพยาบาลตามวันที่ท่านเลือก

เลือกโรงพยาบาล วันที่นัดหมาย

เพิ่มนัดหมายใหม่

คำขอรับจัดสรรล่าสุด

ดูคำขอรับจัดสรรทั้งหมด

สถานพยาบาล

เลือกสถานพยาบาล

ยอมรับเงื่อนไขการบริหารและจัดสรรฯ

ติดตามการจัดส่ง

รายชื่อผู้รับวัคซีน

ขอรับใบเสร็จรับเงิน

เปลี่ยนรหัสผ่าน

ออกจากระบบ

กรณีที่ท่านได้จัดส่งวัคซีนไปยังโรงพยาบาลปลายทางแล้ว แต่ยังไม่อัปเดตรายชื่อไม่ครบ และเลยกำหนดนัดหมายฉีดเดิม

สามารถเพิ่มรายชื่อผู้รับฉีดวัคซีนที่ไม่ซ้ำกับรายชื่อเดิม ได้ในเมนู “รายชื่อผู้รับวัคซีน” เพื่อ “เพิ่มการนัดหมายใหม่”

